

南相馬 滑走路附属格納庫
使用者手引き
(第1版)

福島ロボットテストフィールド
令和 4年 7月 20日

改訂履歴

| 版 | 施行日 | 内容 | 作成 |
|---|-----------|------|------------------|
| 1 | 令和4年7月20日 | 新規作成 | 技術課 副主任 三枝 芳行 |
| | | | |
| | | | |

目 次

| | | |
|------|--------------------|---|
| 1. | 施設・設備概要..... | 1 |
| 1.1. | 基本情報 | 1 |
| 1.2. | 設置位置 | 3 |
| 1.3. | 外観写真 | 3 |
| 1.4. | 使用事例 | 4 |
| 2. | 施設・設備詳細..... | 4 |
| 2.1. | 図面 | 4 |
| 2.2. | 使用にあたっての詳細情報 | 6 |
| 2.3. | 注意事項 | 7 |
| 3. | その他..... | 8 |

1. 施設・設備概要

1.1. 基本情報

基本情報のリストを示す。

| | |
|------------------|--|
| 名称 | 滑走路附属格納庫(南相馬) |
| エリア | 無人航空機エリア(南相馬) |
| メーカー名 | - |
| メーカー型番 | - |
| 導入年 | 2019年 |
| 仕様 | |
| 主要諸元 | <ul style="list-style-type: none"> ・延床面積：558.15m² 【1F】 ・簡易整備室：64.4m² ・格納庫：314.4m² ・吊りハンガー扉： W10m×H4.2m ・トイレ 【2F】 ・計測室：66.5 m² 【屋上】 ・アンテナ設置台 |
| 飛行可能エリア | 屋内（格納庫内） |
| 施設に含まれる設備、機器 | <ul style="list-style-type: none"> ・ AED ・ LANコンセント盤 ・ 200Vコンセント ・ 粉末消火設備 ・ 屋外水道蛇口 |
| 保存データの形式・アウトプット | - |
| 事前に用意いただく必要のあるもの | - |
| 使用に必要な免許・資格 | - |
| 利用上の注意 | 格納庫は粉末消火設備のため直ちに避難すること |
| 貸出単位 | 計測室、簡易整備室、格納庫（全面、半面） |
| 貸出可能な数 | 1部屋 |

基本情報（続き）

| 使用料金 | |
|------------|--|
| 1時間につき（昼間） | - |
| 1月につき | - |
| 全日 | - |
| 午前・午後 | 計測室：¥6,400 簡易整備室：¥6,400 格納庫：¥18,500 格納庫（半面）：¥10,500 |
| 1時間につき（夜間） | - |
| 夜間 | 計測室：¥7,600 簡易整備室：¥7,700 格納庫：¥22,200 格納庫（半面）：¥12,600 |
| 超過（1時間につき） | 計測室：¥2,100 簡易整備室：¥2,100 格納庫：¥6,000 格納庫（半面）：¥3,400 |
| 問合せ先 | 福島ロボットテストフィールド 技術課 TEL0244-25-2476 |

備考

- (1) 使用単位の「午前」、「午後」、「夜間」、「全日」、「超過時間」は次のとおりです。
 - ◎午前：9時～13時
 - ◎午後：13時～17時
 - ◎夜間：17時～21時
 - ◎全日：0時～24時
 - ◎超過時間：0時～9時まで及び21時～24時までの間の1時間
- (2) 次のいずれかに該当する場合には、使用料と同額を加算します。
 - ①営利の目的で入場料、受講料、会費等を徴収して行事を開催するとき
 - ②商品販売、商業宣伝等の営利的性格を有する行為のために使用するとき
- (3) 準備のために使用する場合には、使用料を70%に減額します。
- (4) 日をまたいで2日以上継続使用する際、展示物や器材等の保管のためであれば、夜間～早朝の使用料は徴収しません。
- (5) 施設に含まれる設備、機器において（★）マークのついたものは、使用時に別途費用が発生します。詳細は対応する使用者手引きを参照ください。

1.2. 設置位置

南相馬 滑走路附属格納庫

住所：福島県南相馬市原町区萱浜字新赤沼 83 番



南相馬 滑走路附属格納庫設置位置

1.3. 外観写真



南相馬 滑走路附属格納庫外観

1.4. 使用事例

- (1) 計測室(2F)：デモンストレーションの見学
- (2) 簡易整備室(1F)：データ整理のための作業所、講習の説明場所
- (3) 格納庫(1F)：機体の保管、大規模実施用試験の指揮所

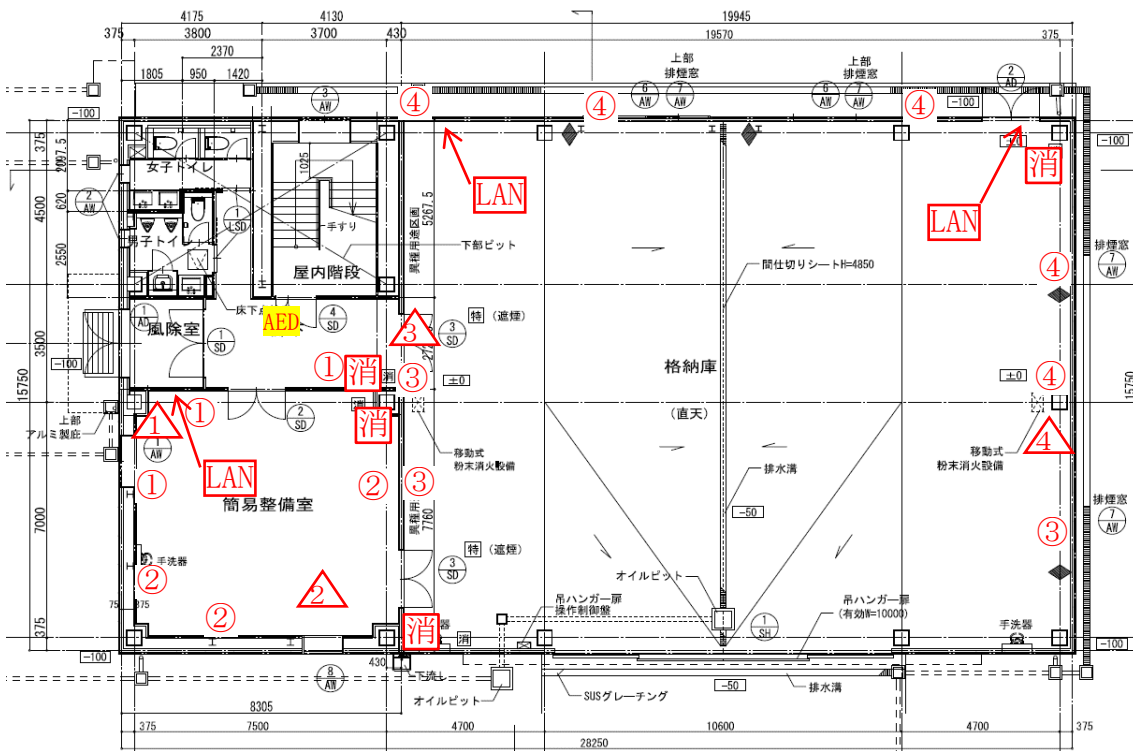
2. 施設・設備詳細

2.1. 図面

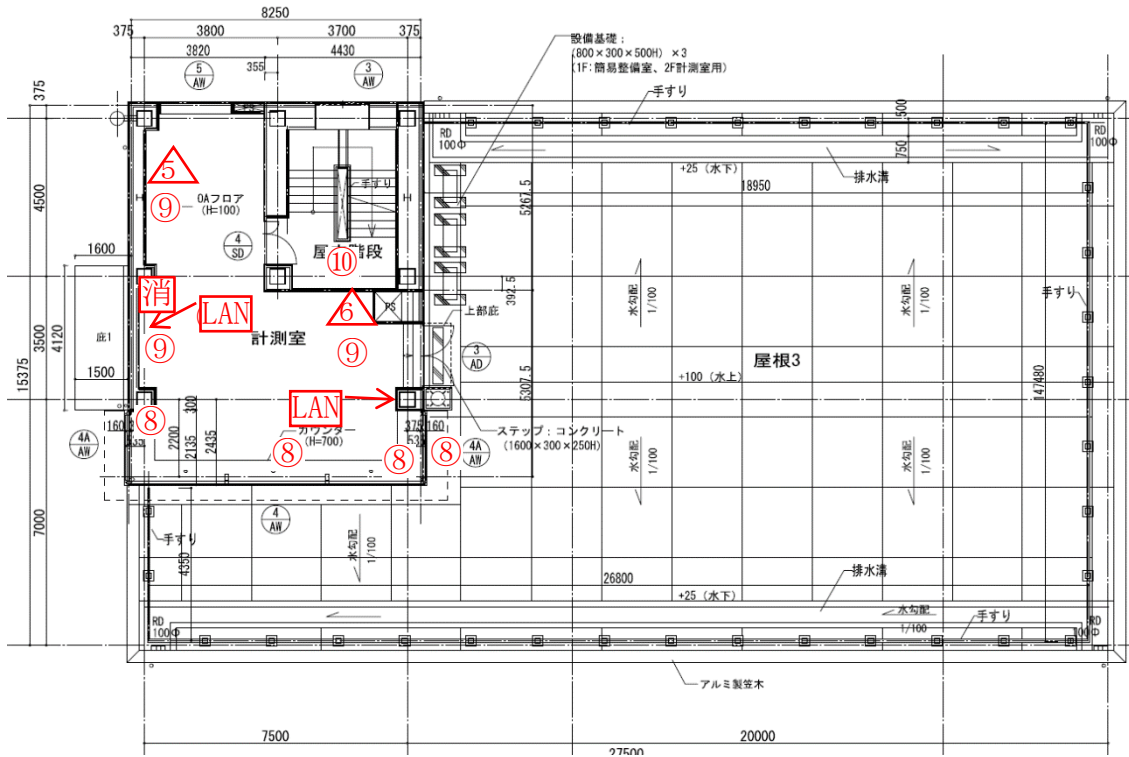
※ ①～⑩：単相 100V 系統、各系統合計 20A(コンセント 1 コロは 15A)

△₁～△₆：単相 200V30A LAN：LAN 接続口 消：消火器

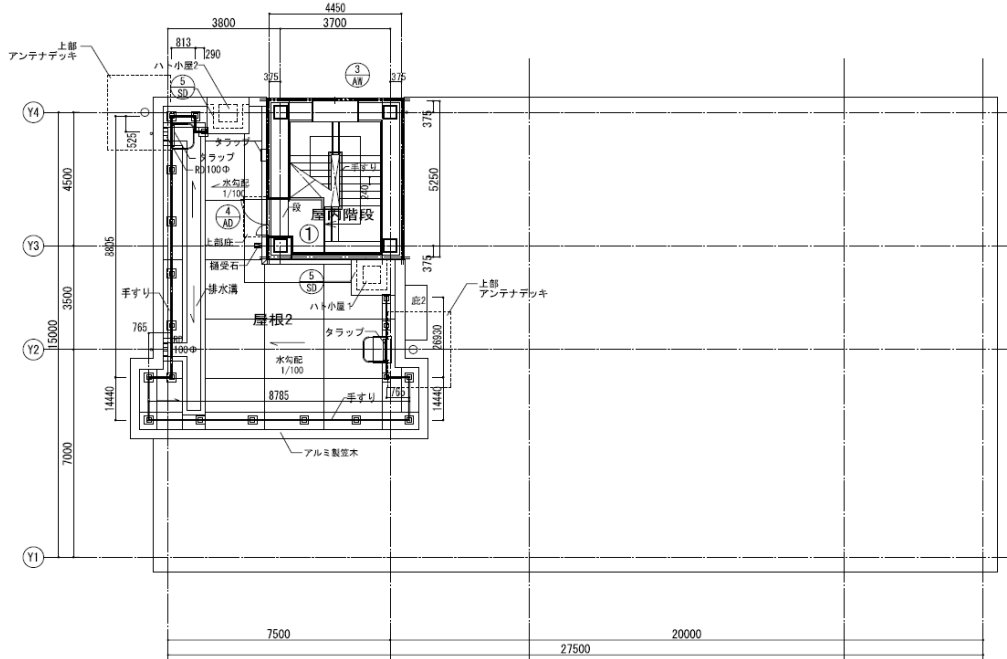
(1) 1 階平面図



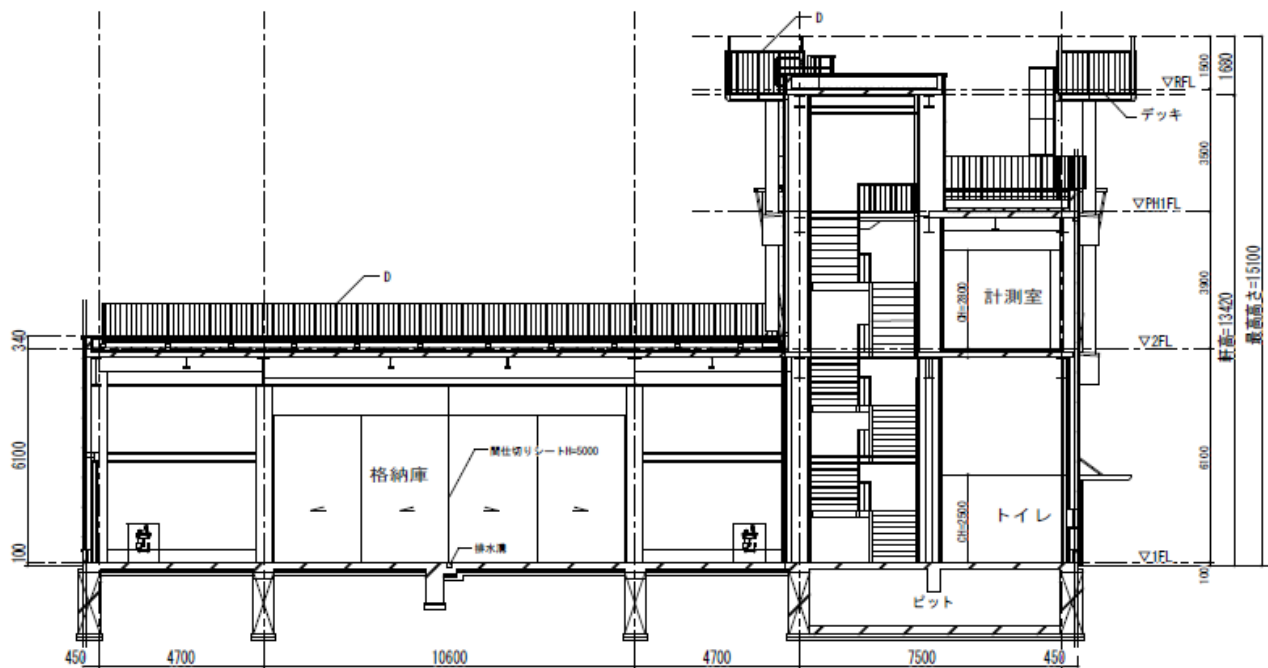
(2) 2階平面図



(3) 屋根2



(4) 断面図



2.2. 使用にあたっての詳細情報

格納庫(半面)使用の際は格納庫中央のカーテンで区切ってください。

(1) コンセント画像

200V30A コンセント



100V15A コンセント



(2) 各部屋写真




計測室(2F)



簡易整備室(1F)



格納庫(1F)



吊りハンガー扉（全開状態）

(3) 備品

| | 計測室 | 簡易整備室 | 格納庫 |
|-------|-----|-------|-----------|
| 椅子 | 18 | 16 | 14 |
| 机 | 6 | 9 | 5 |
| 脚立 | - | - | 1 (280cm) |
| 棚 | 2 | 2 | - |
| ポット* | - | 1 | - |
| 電子レンジ | - | 1 | - |
| エアコン | ○ | ○ | - |
| 消火器 | 1 | 1 | 2 |

*ポットの水は外の水道をご使用ください。

上記の備品のほかAEDと冷蔵庫が1階廊下に設置してあります。

こちらの備品の一部(机や椅子)は施設を使用しない場合でもご使用可能です。

希望があれば簡易整備室のポット、電子レンジもご使用可能です。

2.3. 注意事項

- (1) 毎週火・金曜日は清掃が入るので不要な場合は事前に申し出ること。
- (2) トイレは他の施設利用者と共用とするので部屋を無人にする際は施錠すること。
- (3) 火災の際格納庫は自動扉が閉まり、粉末消火設備が作動するので直ちに避難すること。
- (4) アンテナ設置台(デッキ)に上る際はフルハーネスを着用すること。
- (5) 屋外水道蛇口は必ず閉め、不凍栓も閉めること。
- (6) 吊りハンガーを閉めるときの間に物があるとエラーが起こるので物を置かないこと。

3. その他

- (1) 使用期間中に休館日(土日祝日)を挟む場合、休館日中は施設のご利用はできませんが無償で荷物などを置いておくことは可能です。

以上