

カンファレンスホール
使用者手引き
(第 1 版)

福島ロボットテストフィールド
令和 4 年 12 月 8 日

改訂履歴

版	施行日	内容	作成
1	令和4年12月8日	新規作成	技術課 佐藤 麻奈

目次

1.	施設・設備概要.....	1
1.1.	基本情報	1
1.2.	カンファレンスホール・ホワイエの場所	3
1.3.	施設写真	3
1.4.	使用事例	3
2.	施設・設備詳細.....	4
2.1.	図面	4
2.2.	使用にあたっての詳細情報	5
2.3.	注意事項	8

1. 施設・設備概要

1.1. 基本情報

基本情報のリストを示す。

基本情報

名称	カンファレンスホール
エリア	開発基盤エリア（南相馬）
メーカー名	-
メーカー型番	-
導入年	2019年
仕様	
主要諸元	【カンファレンスホール】 ・ 173.1m ² ・ 180名収容（シアター形式） 【ホワイエ】 ・ 70.5m ²
飛行可能エリア	-
施設に含まれる設備、機器	・ AV機器 ・ プロジェクター ・ モニター 4 台
保存データの形式・アウトプット	-
事前に用意いただく必要のあるもの	-
使用に必要な免許・資格	-

基本情報（続き）

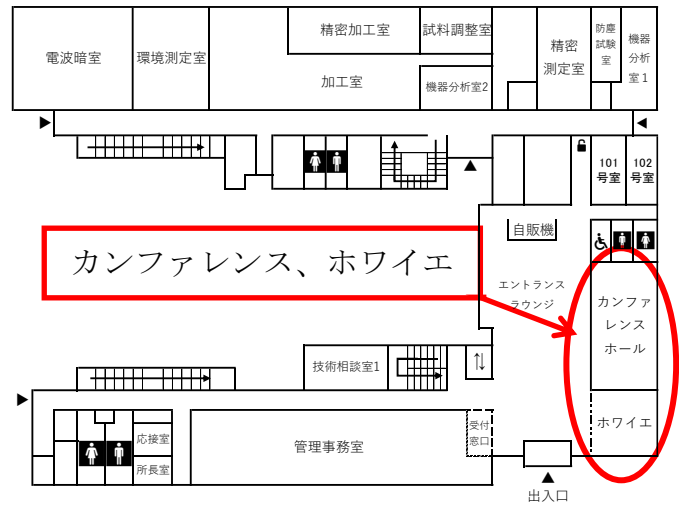
利用上の注意	-
貸出単位	1室
貸出可能な数	1室
使用料金	
1時間につき（昼間）	-
1月につき	-
全日	-
午前・午後	(ホワイエ除く) ¥14,100 (ホワイエ含む) ¥19,000
1時間につき（夜間）	(ホワイエ除く) ¥4,300 (ホワイエ含む) ¥5,700
夜間	-
超過（1時間につき）	(ホワイエ除く) ¥4,600 (ホワイエ含む) ¥6,200
問合せ先	福島ロボットテストフィールド 技術課 TEL0244-25-2476

備考

- (1) 使用単位の「午前」、「午後」、「夜間」、「全日」、「超過時間」は次のとおりです。
 - ◎午前：9時～13時
 - ◎午後：13時～17時
 - ◎夜間：17時～21時
 - ◎全日：0時～24時
 - ◎超過時間：0時～9時まで及び21時～24時までの間の1時間
- (2) 次のいずれかに該当する場合には、使用料と同額を加算します。
 - ①営利の目的で入場料、受講料、会費等を徴収して行事を開催するとき
 - ②商品販売、商業宣伝等の営利的性格を有する行為のために使用するとき
- (3) 準備のために使用する場合には、使用料を70%に減額します。
- (4) 日をまたいで2日以上継続使用する際、展示物や器材等の保管のためであれば、夜間～早朝の使用料は徴収しません。
- (5) 施設に含まれる設備、機器において（★）マークのついたものは、使用時に別途費用が発生します。詳細は対応する使用者手引きを参照ください。


1.2. カンファレンスホール・ホワイエの場所

住所：福島県南相馬市原町区萱浜字新赤沼 83 番



カンファレンスホール、ホワイエ位置

1.3. 施設写真



カンファレンスホール内観(右：ホワイエ含む)

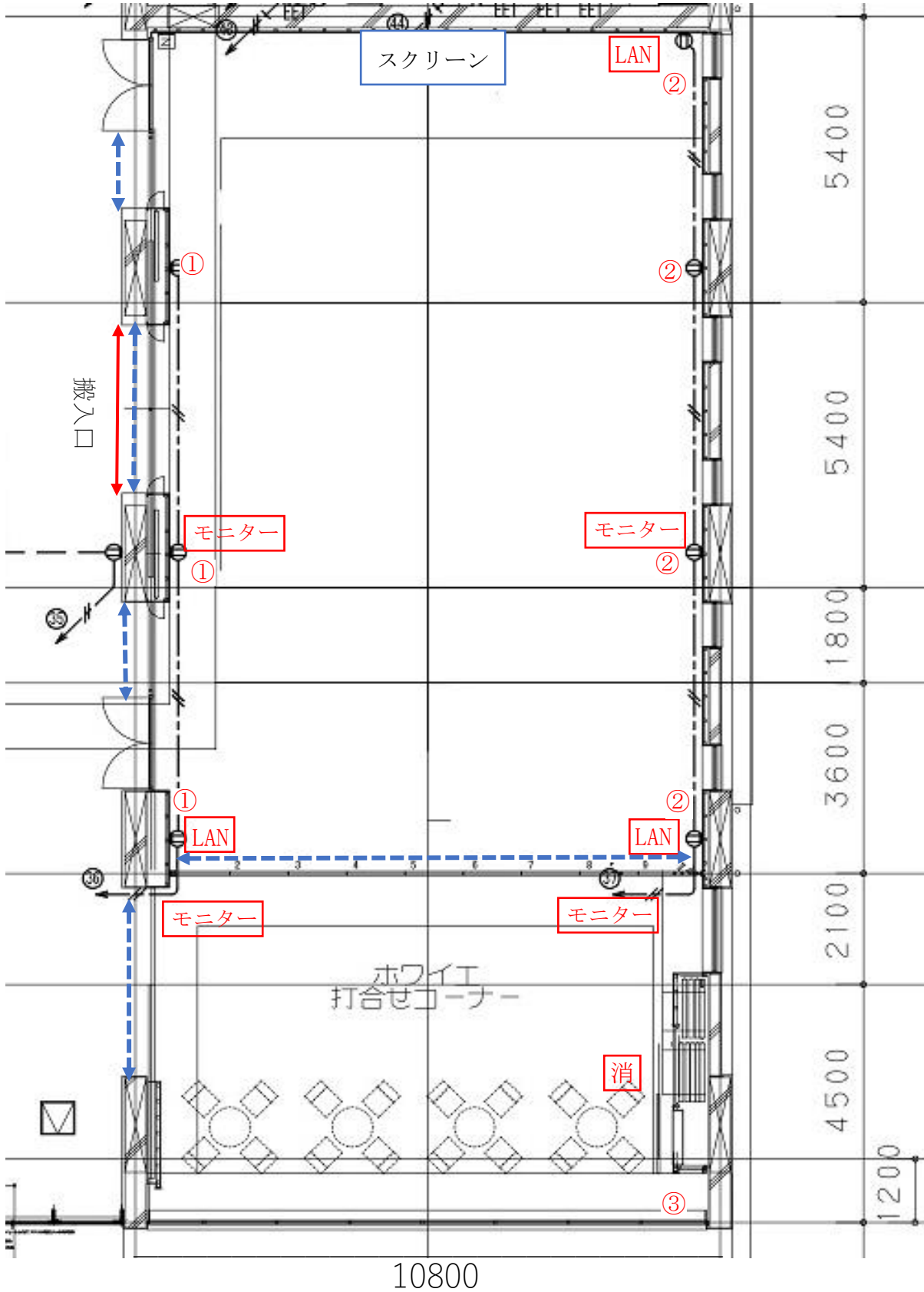
1.4. 使用事例

- (1) 講習会、イベント・ウェビナー会場
- (2) 大人数での会議
- (3) 待機室

2. 施設・設備詳細

2.1. 図面

- ① ~③ : 100V コンセント (3系統各 20A) LAN : LAN接続口
消 : 消火器、消火栓 モニター : モニター用LAN接続口 (外部と非接続)
←--- : セパレート



2.2. 使用にあたっての詳細情報

(1) 備品画像



左：演台 右：司会台



ホワイトボード



机



スクリーン、スピーカー



机付き椅子



AV 機器、ワイヤレスマイク



モニター

(2) 備品

品名	サイズ 単位：cm	個数
机付き椅子	—	130* ¹
机	幅 45×横 180×高 72	26* ¹
ホワイトボード	縦 90×横 180×高 180	1
演台	幅 50×横 60×高 87	1
司会台	幅 50×横 90×高 87	1
マイクスタンド	高 100～165	2
卓上マイクスタンド	高 40	1
モニター	幅 95×高 54	4
ワイヤレスマイク	—	4
有線マイク	コード約 9m	4
プロジェクター	—	1
スクリーン	幅 270×高 160 地上からの高さ…135	1
AV 機器	—	1* ²

*¹：机・椅子(机なし)が追加で必要な場合はご相談ください

*²：CD プレーヤー、BD/DVD レコーダー機能搭載

(3) 搬入口

幅…約 310 cm

高さ…約 265 cm



(4) AV 機器



AV 機器本体、表

(5) AV 機器の構成

- ・デジタルミキサー
（音量の調整）
- ・ワイヤレスマルチスイッチャー
（映像入力の切り替え）
- ・ワイヤレスチューナー
（ワイヤレスマイクの音声を受信）
- ・ソリッドステート CD プレーヤー
- ・BD/DVD レコーダー

2.3. 注意事項

- ・使用後は机、椅子、セパレートなど元の位置に戻してください
- ・食事をとることは可能ですが、ゴミが発生した場合は必ず持ち帰りください

以上